





SG 34/60

Алюминиевый профиль

- Для полов
- Простота монтажа
- Небольшая видимая ширина
- Привлекательный внешний вид
- Ширина швов до 60 мм
- Деформации в 2х плоскостях



Технические данные

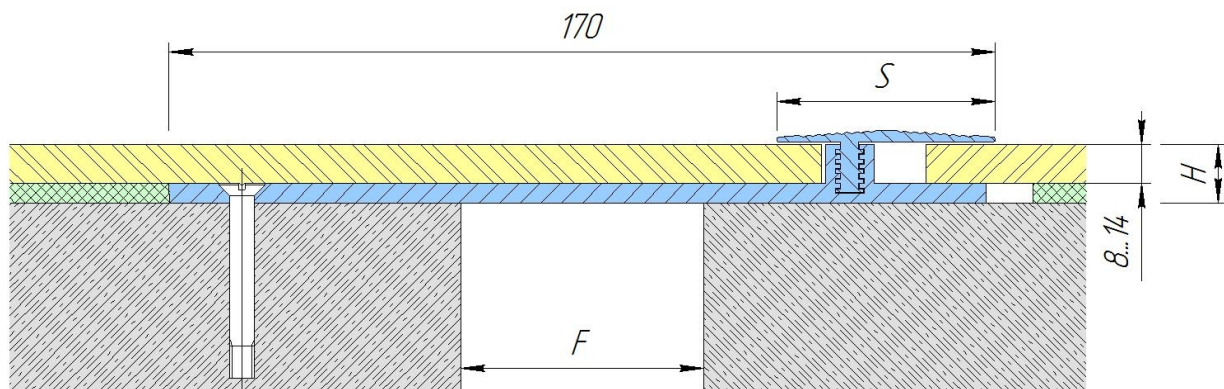
Профиль	Ширина шва, F (мм)	Монтажная высота, H (мм)	Видимая ширина профиля, S (мм)	Общая ширина профиля, Sm (мм)	Горизонтальные деформации, ΔF (мм)	Вертикальные деформации, ΔFh (мм)	Допустимые нагрузки, кН
SG 34/60	60	от 12 до 18	40	170	20 (+10/-10)	—	 пешеходные

Материал: Алюминий 6060

Цвет: Алюминий

Стандартная длина: 3 метра

Монтаж: Неровности поверхности, на которую фиксируется профиль, должны быть устранены с помощью выравнивающего раствора MAREGROUT или аналогичного. Алюминиевые направляющие должны быть установлены на обеих сторонах шва и закреплены с помощью анкеров, исходя из рекомендаций по выбору крепежа. Для облегчения монтажа вставки использовать смазку WD-40 (или аналог). Следуйте рекомендациям по монтажу из брошюры «Подбор и монтаж профилей Dewmark. Общие рекомендации».



SG 34/60